







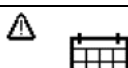
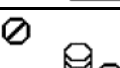



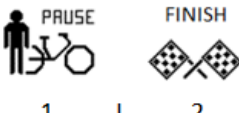







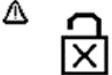







ESPOON KAUPUNKIPYÖRÄN SYMBOLIT



Symboli	Selitys
	pyörän käyttöönotto: syötä pyöräilijätunnus tai vie matkakortti kaupunkipyörän näytölle
	odota hetki
	syötä pyöräilijätunnus
	syötä PIN-koodi
	pyöräilijätunnus ja PIN-koodi oikein
	PIN-koodi väärin
	pyöräilijätunnus väärin
	kaupunkipyörien käyttö estetty
	kaupunkipyörätilauksesi on vanhentunut
	luottokortillasi ei ole riittävästi saldoa
	pyörän käyttöönotto on onnistunut, äänimerkin jälkeen voit irrottaa pyörän telineestä ja lähteä liikkeelle
kilometrit minuutit ja sekunnit 	kaupunkipyörä näyttää ajettut kilometrit sekä ajoon käytetyt minuutit ja sekunnit
	pyörän taukolukitus käytön aikana
	jos haluat pitää tauon, valitse 1 (PAUSE) jos haluat palauttaa pyörän, valitse 2 (FINISH)
	täydelle asemalle palautus: palauta kaupunkipyörä aseman välittömään läheisyyteen ja kiinnitä pyörä lukitusvaijerilla kiinteään kohteeseen
	kiinnitä pyörä lukitusvaijerilla kiinteään kohteeseen
	pyörän lukitseminen käytön aikana on onnistunut

	vie matkakortti kaupunkipyörän näytölle
	pyörän käyttöönotto tauon jälkeen on onnistunut, äänimerkin jälkeen voit lähteä liikkeelle
	pyöräilijätunnuksen korvaaminen matkakortilla
FINISH 	pyörän palautus on onnistunut
	lukkovirhe
	lukkovirhe, pyörä ei ole lukittu
	palauta pyörä telineeseen
	virhe
	virhe
	kaupunkipyöräasemalla on yhteysongelma